

# IMPACT ISR RENDEMENT SOLIDAIRE

30 avril 2019

Ce placement s'adresse aux investisseurs recherchant une gestion modérée obéissant à des critères socialement responsables et solidaires. Ce fonds a pour objectif de sur-performer son indicateur de référence sur sa durée minimale de placement recommandée. Le fonds est exposé sur les trois principales classes d'actifs financier : monétaire, obligataire et actions.

## FCPE N° 8891

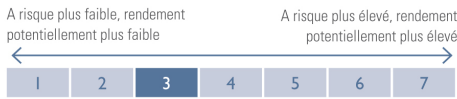
### CHIFFRES CLÉS

Actif total du fonds (en millions d'€) :	769.63
Valeur liquidative en € :	Part I 24.58109

### HORIZON DE PLACEMENT

3 ans au moins

### PROFIL DE RISQUE ET DE RENDEMENT



### INFORMATIONS PRATIQUES

N° d'agrément	990000080929
Date d'agrément	25/06/2002
Type de fonds	FCPE
Devise du fonds	EUR
Valorisation	Quotidienne

Société de gestion	NATIXIS INVESTMENT MANAGERS INTERNATIONAL
Dépositaire	CACEIS BANK

### SOUSCRIPTION / RACHAT

Les demandes sont à formuler :  
- par internet sur votre Espace Sécurisé Epargnants  
- par courrier à l'adresse figurant sur vos relevés de compte d'épargne salariale.



Le label Finansol garantit la solidarité et la transparence du produit d'épargne IMPACT ISR RENDEMENT SOLIDAIRE  
[www.finansol.org](http://www.finansol.org)

## STRATÉGIE D'INVESTISSEMENT

Stratégie Diversifiée

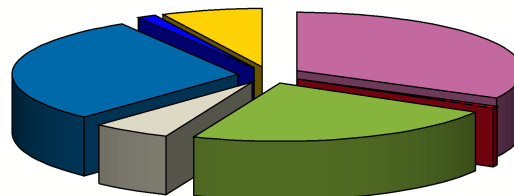
### PERFORMANCES ET INDICATEURS DE RISQUE

Durée Depuis le	1 mois 29/03/2019	Depuis le 31/12/2018	1 an 30/04/2018	3 ans 29/04/2016	5 ans 30/04/2014	10 ans 30/04/2009
Performance du FCPE	1.54%	5.12%	1.40%	5.24%	12.82%	45.54%
Performance de l'indice de référence	0.97%	5.00%	2.04%	7.45%	12.98%	48.29%
Écart de performance	0.57%	0.12%	-0.65%	-2.21%	-0.17%	-2.76%
Performance annualisée	NS	NS	NS	1.72%	2.44%	3.82%
Volatilité du FCPE	NS	NS	3.63%	3.28%	4.35%	4.30%
Volatilité de l'indice de référence	NS	NS	3.01%	3.06%	4.06%	4.10%

Indice de référence : 35% Bloomberg Barclays Capital Euro Aggregate + 35% EONIA capitalisé\* + 25% MSCI Europe DNR\*\* + 5% titres solidaires  
\*Depuis le 31/12/2010 \*\*Dividendes nets réinvestis depuis le 31/12/2010

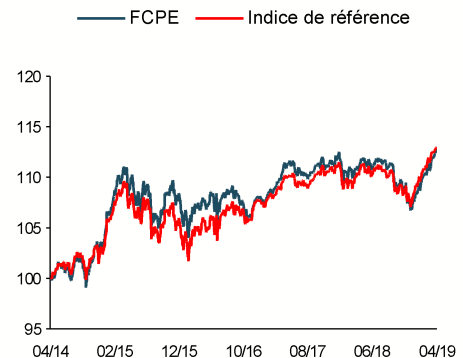
Les performances passées ne sont pas un indicateur fiable des performances futures. Les chiffres des performances citées ont trait aux périodes écoulées.

### COMPOSITION DU PORTEFEUILLE

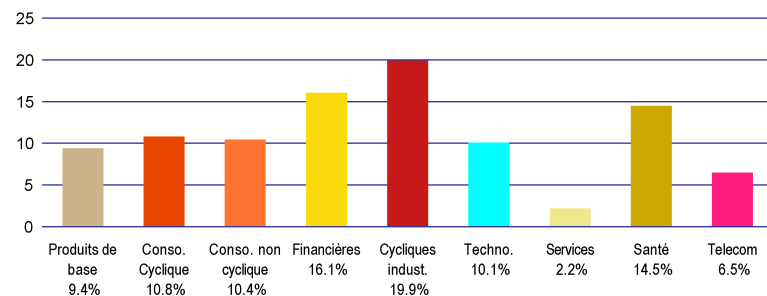


Actions Europe	33.12%	Divers	0.60%
Monétaire & Liquidités	23.19%	OPCI	5.74%
Obligations Euro	29.87%	Obligations Hors Euro	1.35%
Valeurs solidaires	7.33%		

### PERFORMANCE (BASE 100)



## RÉPARTITION SECTORIELLE ACTIONS EUROPÉENNES



## PRINCIPALES LIGNES (HORS OPCVM MONÉTAIRE)

Code ISIN	Nom de la valeur	Poids
FR0010354555	MIROVA SOLIDAIRE M-C €	7.33%
FR0010679993	OPCI FRANCEUROPE IMMO I D EUR	5.74%
LU1525462542	MIR.GLOBAL.GREEN.BOND.SIA.€	2.63%
FR0013018801	INSERTION EMPLOIS DYNAMIQUE IC EUR	2.13%
LU0552643685	MIR.EURO.GREEN.SUST.CORPORA.BOND.IA.€	1.34%
BE0000346552	BELGIAN 1.250% 22-04-33	1.28%
CH0012032048	ROCHE HLDGS AG GENUSSSCHEINE N	0.99%
FR0000120644	DANONE	0.98%
PTOTEUOE0019	PORTUGUESE OT'S 4.125% 14-04-27	0.97%
DE0008404005	ALLIANZ	0.96%
Total		24.33%

## COMMENTAIRE DE GESTION

Poursuite en avril du rebond des marchés actions toujours sur fond d'avancées sur les discussions sino-américaines et du report du Brexit. Les flux ne participent pas à ce fort rallye boursier, beaucoup de ventes d'actions et d'achats d'obligations, signe de préoccupations toujours présentes des investisseurs malmenés par le 4ème trimestre 2018.

En revanche, les chiffres économiques publiés au cours du mois font état d'un arrêt du ralentissement de la croissance avec des chiffres rassurant en Chine et aux Etats-Unis. Les premières publications des résultats trimestriels ont été également relativement bien accueillies.

Le marché des actions mondiales a progressé de +3.6% en euros sur le mois portant la hausse à +18.9% depuis le début de l'année. Contrairement au premier trimestre, des différences de performances sont enregistrées selon les zones géographiques. Les marchés américains ont monté de +20%, les marchés européens de +17%, l'Asie Pacifique de +16.5% et l'Asie Emergente de +15%. Le marché japonais est légèrement en retrait avec une hausse de +10%. Sur le marché des taux, les taux des obligations Euro de maturité 3 à 5 ans n'ont pas bougé, le 10 ans allemand restant en territoire négatif, l'indice est quasi stable depuis le début du mois.

En fin de mois, nous avons pris des bénéfices et neutralisé nos allocations et avons réduit notre sous pondérations obligations en poursuivant les achats d'obligations d'entreprises.